



Europska
komisija

STANDARDNI EUROBAROMETAR 102

Javno mnijenje u Europskoj uniji

Nacionalni izvještaj: Hrvatska

Terenski rad: listopad – studeni 2024.



Istraživanje je zatražila i uskladila Europska komisija, Opća uprava za komunikacije.
Ovaj je izvještaj proizveden za Predstavništvo Europske komisije u Hrvatskoj.

Ovaj spis ne predstavlja gledište Europske komisije. Tumačenja i mišljenja koja sadrži isključivo su autorova.

Naslov projekta	Standardni Eurobarometar 102 Listopad 2024. Nacionalni izvještaj: Hrvatska
Jezična verzija	HR
Sredstva/Svezak	NA-01-24-048-HR-N
ISBN	978-92-68-21941-6
ISSN	1977-3927
DOI	10.2775/4791484
© European Union, 2024	https://europa.eu/eurobarometer

Sadržaj

Uvod.....	4
Glavni nalazi.....	5
1. Zadovoljstvo životom.....	6
2. Glavne brige na nacionalnoj razini.....	7
3. Glavne brige na razini EU-a.....	8
4. Povjerenje i dojam EU-a.....	9
5. Povjerenje u glasila.....	10
6. Utjecaj dezinformacija	11
7. Zadovoljstvo djelovanjem demokracije u zemlji.....	12
8. Privrženost gradu / zemlji / EU-u	13
9. Stavovi o useljavanju.....	14
10. Srednjoročni zadatci EU-a	15

Uvod

Ovaj Standardni Eurobarometar 102 (jesen 2024.) proveden je na zahtjev Opće uprave za komunikacije. Istraživanje je osmišljeno da procijeni **stavove građana EU-a koji žive u 27 država članica EU-a, kao i građana koji žive u zemljama kandidatkinjama i potencijalnim kandidatkinjama (osim Ukrajine) te u Ujedinjenoj Kraljevini**¹.

Ovaj izvještaj navodi rezultate istraživanja Standardnog Eurobarometra za **Hrvatsku**, u kojoj je istraživanje, u kojemu je sudjelovalo 1002 ispitanika, provedeno od **10. do 30. listopada 2024.**

- **Glavni međunarodni događaji**

- **Rat u Ukrajini**

Tekući agresorski rat Rusije u Ukrajini nastavlja naširoko utjecati kako na Europu, tako i na ostatak svijeta. EU nastavlja čvrsto podupirati Ukrajinu: od početka rata, EU i njezine države članice pružile su Ukrajini više od 124 milijarde eura gospodarske, humanitarne i vojne potpore². Značajna djelovanja uključuju sporazume za poticanje ukrajinskog privatnog sektora, pružanje privremene zaštite Ukrajincima koji bježe od rata te ovlaštenja za plaćanja namijenjena potpori oporavku, obnovi i osuvremenjivanju Ukrajine³.

- **Bliskoistočna kriza**

Brutalni teroristički napadi Hamasa na Izrael 7. listopada 2023. izazvali su oružani sukob u Gazi, koji je ishodio humanitarnom katastrofom za taoce i civile u Gazi. Izraelske su vojne snage 1. listopada 2024. započele kopnene operacije u Libanonu protiv Hizbulla. To je pozadina daljnjih regionalnih eskalacija i širenja sukoba na zemlje poput Libanona, Irana i Sirije⁴.

Od 7. listopada 2023. EU i njezine države članice prikupile su 940,8 milijuna eura humanitarne novčane pomoći okupiranom palestinskom području⁵. EU je također pojačao svoju pomoć Libanonu za 30 milijuna eura⁶. Zahvaljujući Humanitarnom zračnom mostu, više od 60 je letova prevezlo više od 3.400 tona tereta. EU je također pokrenuo sličnu operaciju za Libanon sa sedam letova i više od 216 tona isporučene kritične pomoći.

- **Gospodarstvo EU-a**

Jesensko gospodarsko predviđanje Europske komisije za 2024⁷, objavljeno u studenome 2024., procjenjuje rast BDP-a u EU-u na 0,9 % u 2024. Projekcije rasta BDP-a za 2025. sada su 1,5 % za EU.

Inflacija se u EU-u smanjila s 9,2 % u 2022., kada je bila na vrhuncu, na 6,4 % u 2023. Nastavljajući ovaj trend, inflacija je pala na 2,6 % i predviđa se da će nastaviti popuštati prema 2,4 % u 2025.

Tržište rada i dalje snažno djeluje, a stopa nezaposlenosti ustalila se na niskoj razini: u listopadu 2024. dosegla novu povijesno najnižu razinu u EU-u od 5,9 %.

- **Događaji koji se odnose na EU**

Deseti europski izbori⁸ održani su u 27 država članica između 6. i 9. lipnja, a na biračka je mjesta izišlo 50,74 % birača s pravom glasa, što je najveća izlaznost od 1994.

Europski parlament 18. je srpnja 2024. ponovno izabrao Ursulu von der Leyen na drugi mandat kao predsjednice Europske komisije⁹. Od proljetnog je Eurobarometrova istraživanja nekoliko europskih zemalja, naime Litva, Bugarska, Belgija, Francuska, Austrija, ali i Gruzija i Moldavija, održalo izbore i referendum obilježene političkom nestabilnošću, osporanim rezultatima i promjenama vodstva¹⁰.

Ljeto 2024. bilo je najtoplije zabilježeno u Europi, s površinskim temperaturama zraka prosječno 1,54 % iznad osnovne vrijednosti od 1991. do 2020., čime su nadmašile prethodni rekord postavljen 2022.

- **Nacionalni događaji u Hrvatskoj nakon jesenskog istraživanja 2023.**¹¹:

U rujnu 2024. S&P i Fitch podigli su kreditni rejting Hrvatske na razinu A-. Jesensko gospodarsko predviđanje EK-a za 2024. procijenilo je rast BDP-a Hrvatske u 2024. na 3,6 %, godišnju inflaciju na 4 %, stopu nezaposlenosti na 5,1 %, bilancu opće države na -2,1 % BDP-a, bruto javni dug na 57,3 % BDP-a, a stanje na tekućem računu na 0,4 % BDP-a.

Na parlamentarnim izborima održanima u travnju 2024. pobijedila je koalicija predvođena HDZ-om (EPP) s 34,32 % glasova, ispred koalicije predvođene SDP-om (S&D) s 25,41 % glasova.

¹ Neka se pitanja postavilo i u drugih 11 zemalja ili teritorija između 10. listopada i 5. studenoga: Albaniji, Bosni i Hercegovini, turskoj ciparskoj zalednici u dijelovima zemlje koje ne nadzire vlada Republike Cipra, Kosovu (ovo je određenje bez predrasuda prema stavovima o statusu i u skladu je s Rezolucijom VSUN-a 1244/99 i mišljenjem Međunarodnog suda pravde o deklaraciji o neovisnosti Kosova), Gruziji, Moldaviji, Crnoj Gori, Sjevernoj Makedoniji, Srbiji, Turskoj i Ujedinjenoj Kraljevini.

² [EU assistance to Ukraine - European Commission](#)

³ [Timeline - EU response to Russia's war of aggression against Ukraine - Consilium](#)

⁴ [October 8, 2024: Israel strikes Lebanon and Gaza, war with Hamas and Hezbollah | CNN](#)

⁵ [EU humanitarian support for Palestinians - Consilium](#)

⁶ [EU boosts humanitarian aid to Lebanon](#)

⁷ [Autumn 2024 Economic Forecast: A gradual rebound in an adverse environment - European Commission](#)

⁸ [Publications - Fondation Robert Schuman](#)

⁹ [President von der Leyen on the next College of Commissioners](#)

¹⁰ [Publications - Fondation Robert Schuman](#)

Glavni nalazi

Zadovoljstvo životom

- Nezadovoljstvo hrvatskih ispitanika svojim životom u posljednjih se 10 godina zamalo prepolovilo. U proteklih se pola godine broj nezadovoljnih povećao za tri postotna boda, za koliko se smanjio i broj zadovoljnih, kojih danas ima pet postotnih bodova manje od u međuvremenu stagnirajućeg prosjeka EU-a. Ipak, zadovoljnih svojim životom u Hrvatskoj više je no četverostruko više nego nezadovoljnih.

Glavne teškoće na nacionalnoj razini

- I prosječni hrvatski i prosječni europski ispitanik na prvo mjesto teškoća s kojima se njihova zemlja suočava stavljaju inflaciju. U Hrvatskoj je, međutim, zabrinutih zamalo dvostruko više od prosjeka EU-a i broj zabrinutih zbog inflacije u proteklih je pola godine porastao za četiri postotna boda, dok se na razinu EU-a smanjio za pet bodova.
- Na drugo mjesto hrvatski ispitanici stavljaju stanje gospodarstva, koje je prosječnom europskom ispitaniku na trećem mjestu, a na treće mirovine, potonje s jakim uzlaznim trendom zabrinutosti, dok se na razini EU-a mirovine smatraju znatno manjom teškoćom. Na drugome je mjestu teškoća na razini EU-a, koja zabrinjava svakog petog europskog ispitanika, useljavanje. Ono, pak, zabrinjava manje od desetine hrvatskih ispitanika, unatoč velikom uvozu radne snage iz trećih zemalja.

Glavne teškoće na razini EU-a

- Najvećom teškoćom s kojom se EU trenutačno suočava i hrvatski i europski ispitanici smatraju rat u Ukrajini. Na drugo mjesto hrvatski ispitanici stavljaju međunarodnu situaciju, koja je europskima na trećem mjestu, a europski useljavanje. Hrvatski ispitanici na treće mjesto stavljaju inflaciju.

Povjerenje u EU, dojam EU-a, privrženost EU-u

- Europskoj uniji skloni su vjerovati 53 % hrvatskih ispitanika, četiri postotna boda manje nego prije pola godine, ali dva postotna boda više od europskog prosjeka.
- Na polovicu hrvatskih ispitanika, tri postotna boda manje nego prije pola godine, EU ostavlja pozitivan dojam. To je šest postotnih bodova više od europskoga prosjeka. Negativnu predodžbu o EU-u ima 13 posto hrvatskih, a 17 posto europskih ispitanika. Ipak, EU-u je privrženo 61 % hrvatskih, a 63 % europskih ispitanika.

Povjerenje u domaća glasila

- U vjerodostojnost domaćih glasila vjeruje 60 % hrvatskih ispitanika, devet postotnih bodova manje od prosjeka EU-a. U protekle je dvije godine povjerenje u hrvatska glasila poraslo za čak 12 postotnih bodova. Ipak, 70 % i hrvatskih, i europskih ispitanika često nailazi na lažne vijesti, a da postojanje dezinformacija predstavlja problem za njihovu zemlju smatra tri četvrtine hrvatskih i još dva postotna boda više europskih ispitanika.

Zadovoljstvo djelovanjem demokracije

- Djelovanjem demokracije u njihovoj zemlji zadovoljno je 44, a nezadovoljno 55 % hrvatskih ispitanika; na prosjeku EU-a taj je postotak upravo obrnut.

Useljavanje

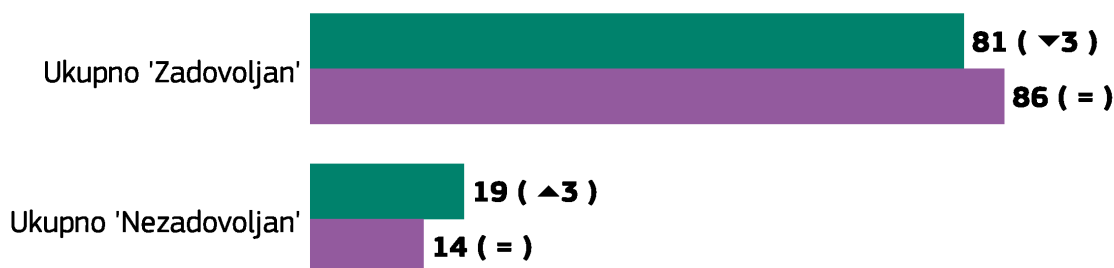
- Useljavanju državljana trećih zemalja protivi se 55, a podržava ga 44 % hrvatskih ispitanika. To je gotovo na prosjeku EU-a.

Srednjoročni zadatci EU-a

- Hrvatski ispitanici smatraju da bi se EU srednjoročno ponajviše trebao baviti gospodarstvom, pa sigurnošću i obranom te poljoprivredom. Za prosječnog europskog ispitanika sigurnost i obrana su na prvome mjestu, useljavanje na drugom, dok treće mjesto dijele gospodarstvo te klima i okoliš.

1. Zadovoljstvo životom

D70. Sveukupno gledajući, jeste li vrlo zadovoljni, prilično zadovoljni, ne naročito zadovoljni ili niste uopće zadovoljni svojim životom? (%)



● HR ● EU27

▲▼ (ST102 Lis/stu 2024 - ST101 Tra/svi 2024)

ST102 Lis/stu 2024

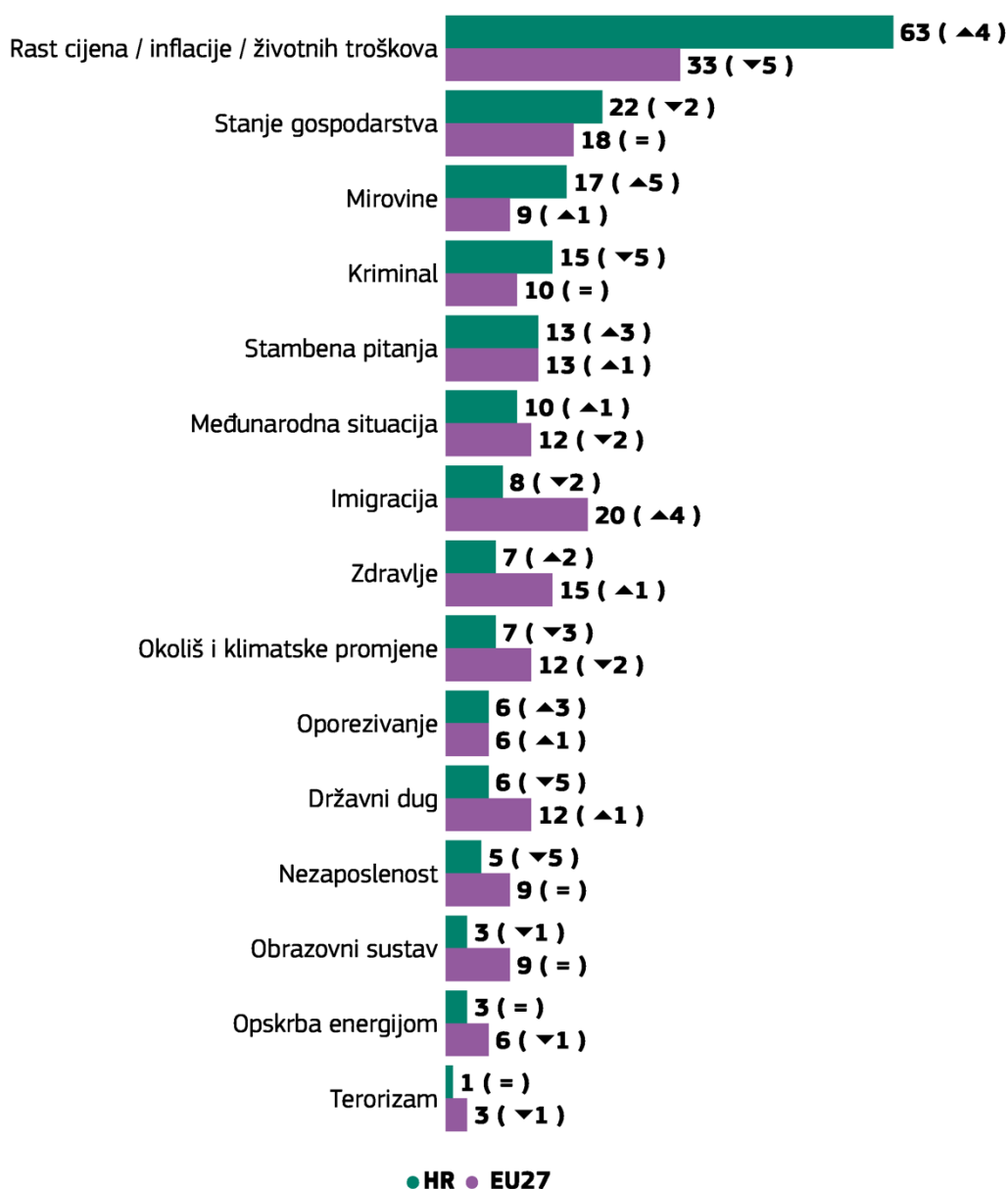
D70 Sveukupno gledajući, jeste li vrlo zadovoljni, prilično zadovoljni, ne naročito zadovoljni ili niste uopće zadovoljni svojim životom? (%) - HR



ST102 Lis/stu 2024

2. Glavne brige na nacionalnoj razini

QA3. Prema vašem mišljenju, koja su dva najveća problema s kojima se (NAŠA ZEMLJA) trenutčno suočava? NAJVIŠE 2 ODGOVORA (%)

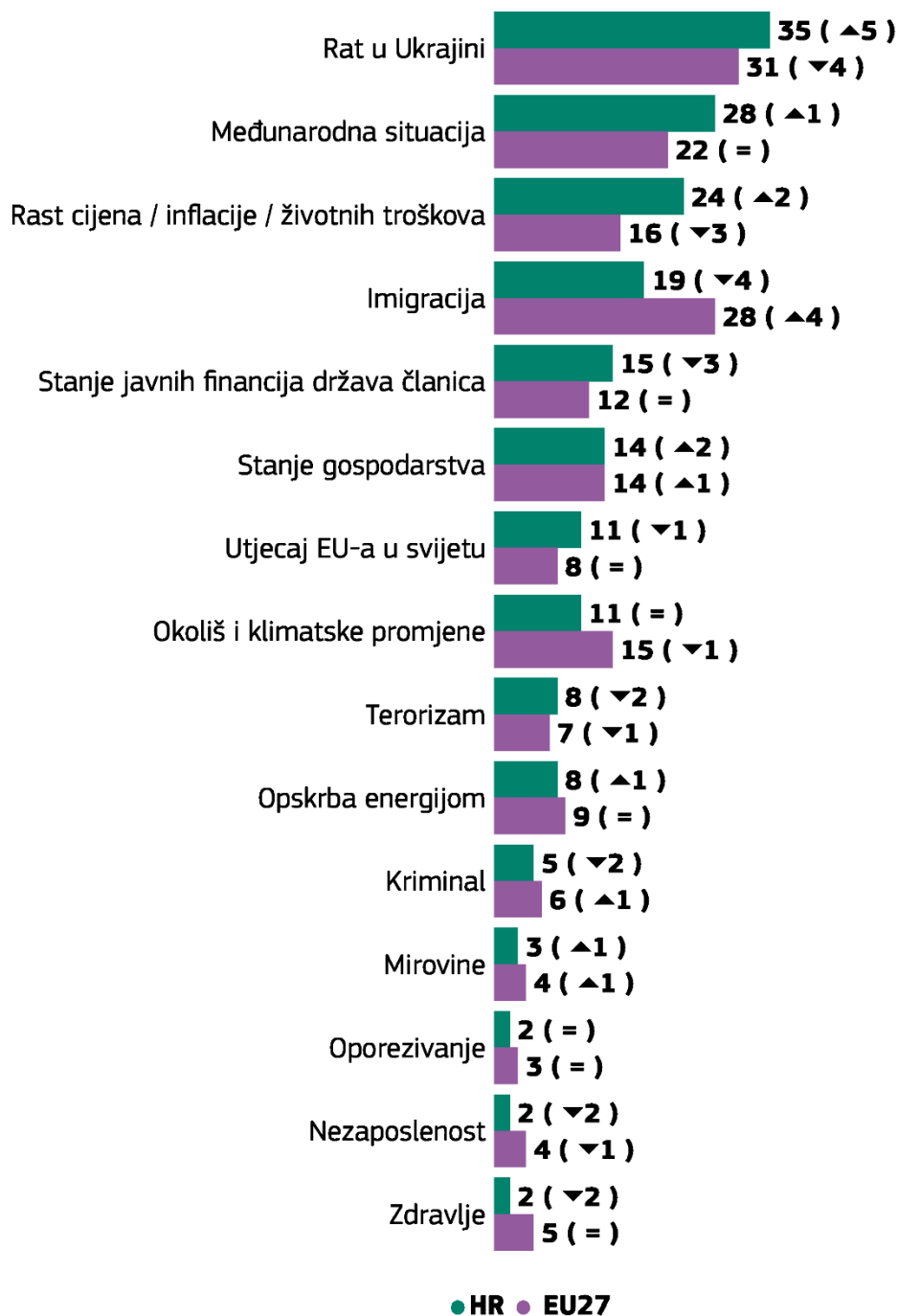


ST102 Lis/stu 2024

▲▼ (ST102 Lis/stu 2024 - ST101 Tra/svi 2024)

3. Glavne brige na razini EU-a

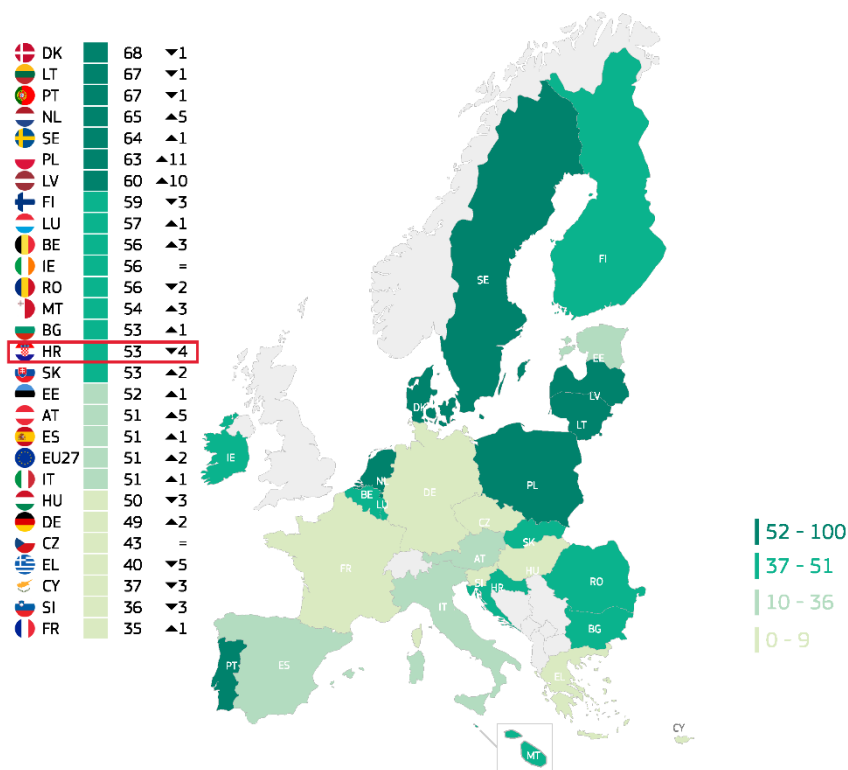
QA5. Što mislite, koja su dva najznačajnija problema s kojima se EU trenutačno suočava? NAJVIŠE 2 ODGOVORA (%)



▲▼ (ST102 Lis/stu 2024 - ST101 Tra/svi 2024)

4. Povjerenje i dojam EU-a

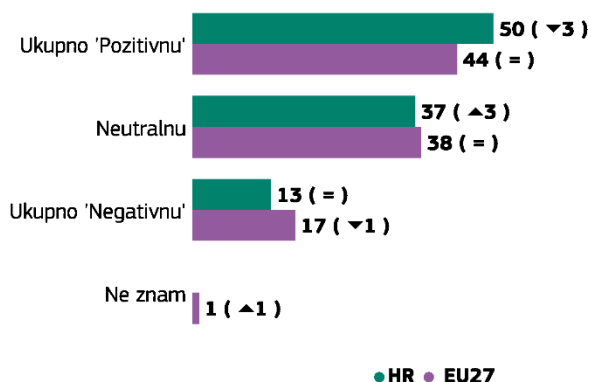
QA6.8. Koliko vjerujete određenim institucijama? Za svaku od sljedećih institucija, jeste li joj skloni vjerovati ili ne vjerovati?: Europska unija - Sklon vjerovati (%)



	EU27	HR
Sklop vjerovati	51 ▲2	53 ▼4
Sklop ne vjerovati	43 ▲1	41 ▲4
Ne znam	6 ▼3	6 =

▲▼ (ST102 Lis/stu 2024 - ST101 Tra/svi 2024)

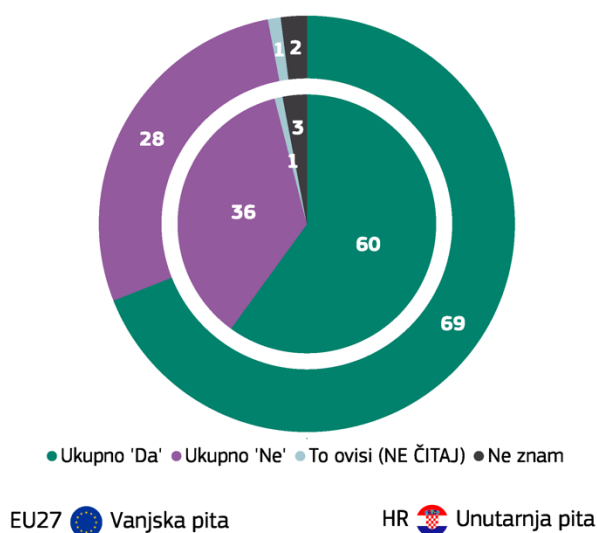
D78. Općenito gledajući, izaziva li EU u vama vrlo pozitivnu, prilično pozitivnu, neutralnu, prilično negativnu ili vrlo negativnu predodžbu? (%)



▲▼ (ST102 Lis/stu 2024 - ST101 Tra/svi 2024)

5. Povjerenje u glasila

QE8.1. Za svaku od navedenih izjava, recite u kojoj mjeri odgovara ili ne odgovara situaciji u (NACIONALNOST) medijima.: (NACIONALNOST) mediji donose vjerodostojne informacije (%)

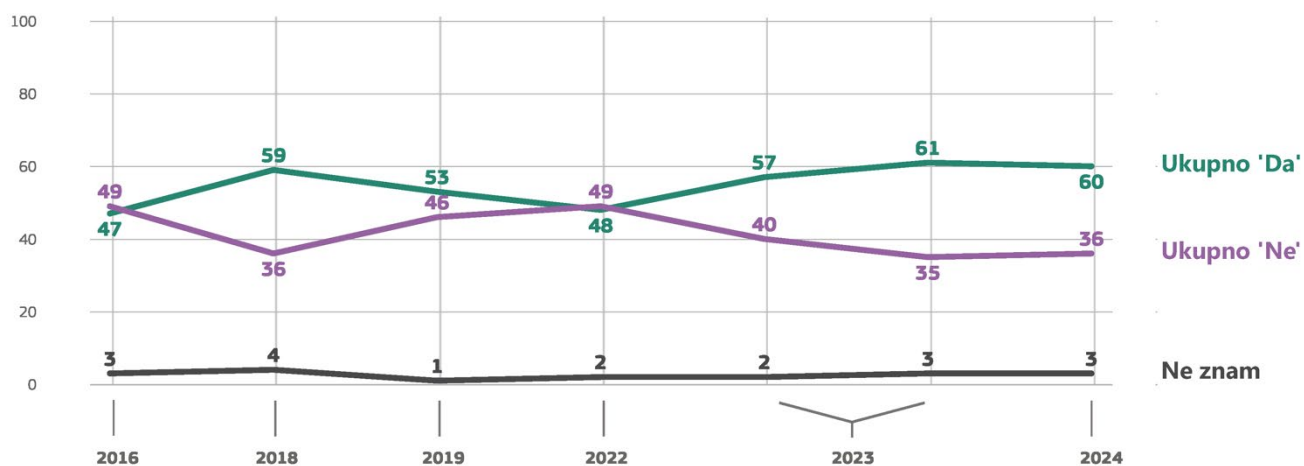


	EU27	HR
Ukupno 'Da'	69 ▲9	60 ▼1
Ukupno 'Ne'	28 ▼7	36 ▲1
To ovisi (NE ČITAJ)	1 =	1 =
Ne znam	2 ▼2	3 =

▲▼ (ST102 Lis/stu 2024 - ST100 Lis/stu 2023)

ST102 Lis/stu 2024

QE8.1 Za svaku od navedenih izjava, recite u kojoj mjeri odgovara ili ne odgovara situaciji u (NACIONALNOST) medijima. (NACIONALNOST) mediji donose vjerodostojne informacije (% - HR)




ST102 Lis/stu 2024

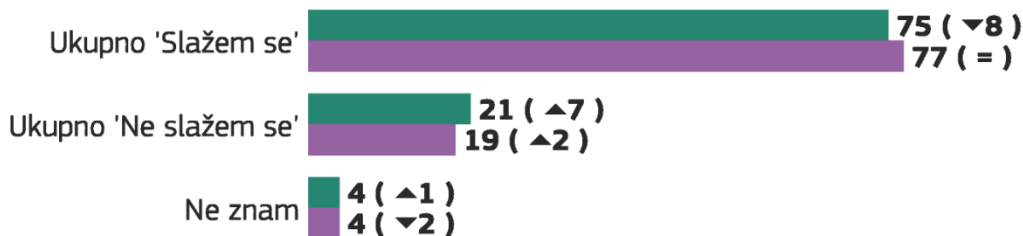
6. Utjecaj dezinformacija

QE9. Slažete li se u potpunosti, uglavnom slažete, uglavnom ne slažete ili uopće ne slažete sa svakom od sljedećih izjava? (%)

Često nailazite na vijesti ili informacije za koje vjerujete da pogrešno prikazuju stvarnost ili su čak lažne



Postojanje vijesti ili informacija koje pogrešno prikazuju stvarnost ili su čak lažne problem je u Hrvatskoj



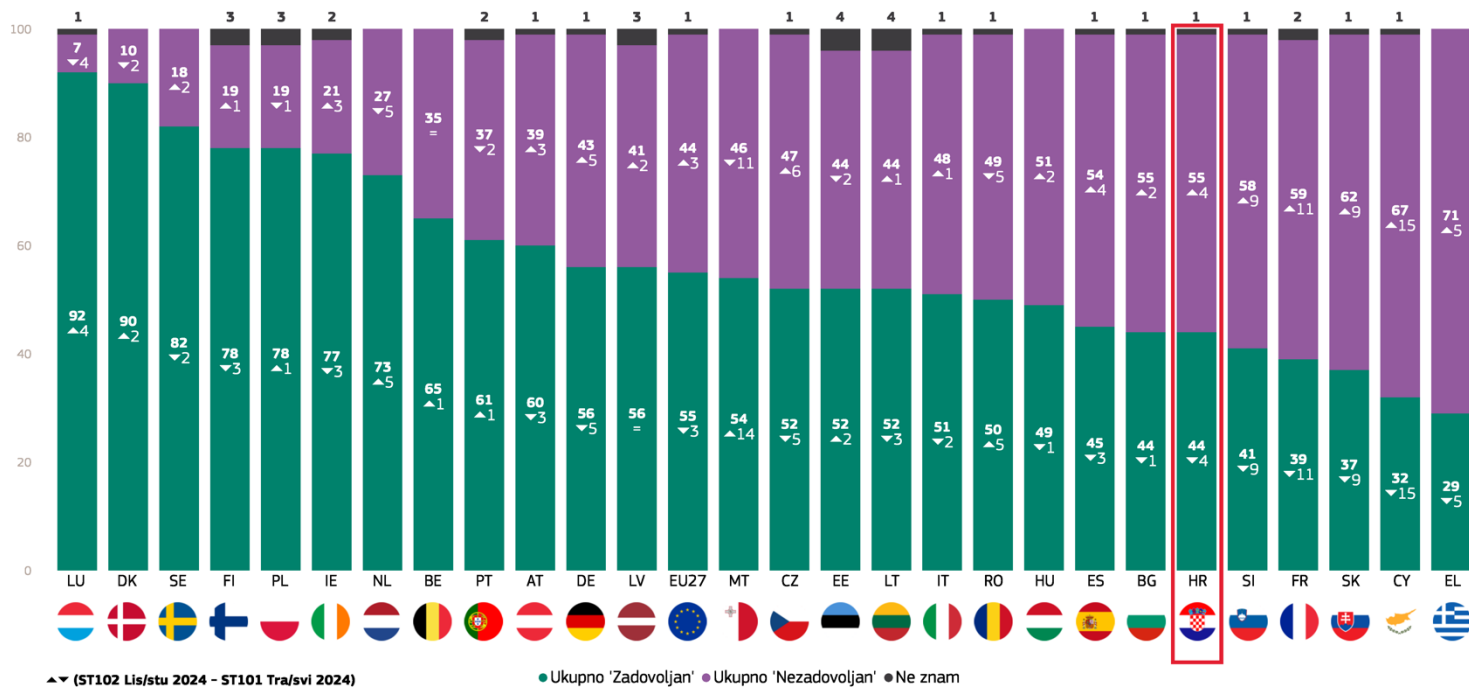
● HR ● EU27

▲▼ (ST102 Lis/stu 2024 - ST100 Lis/stu 2023)

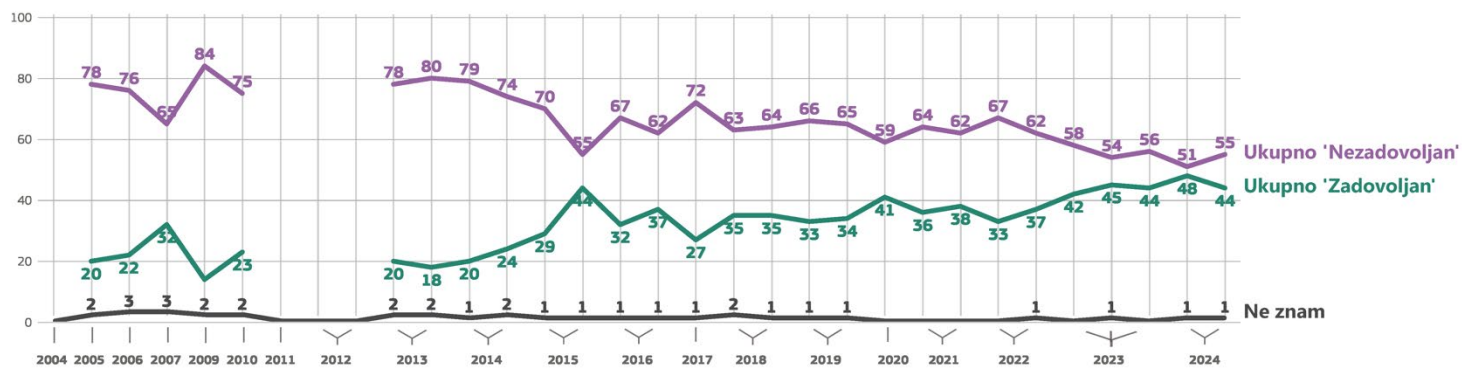
ST102 Lis/stu 2024

7. Zadovoljstvo djelovanjem demokracije u zemlji

SD18a. Sveukupno gledajući, jeste li vrlo zadovoljni, prilično zadovoljni, ne naročito zadovoljni ili potpuno nezadovoljni time kako u (NAŠOJ ZEMLJI) funkcionira demokracija? (%)



SD18a Sveukupno gledajući, jeste li vrlo zadovoljni, prilično zadovoljni, ne naročito zadovoljni ili potpuno nezadovoljni time kako u (NAŠOJ ZEMLJI) funkcionira demokracija? (% - HR)



ST102 Lis/stu 2024

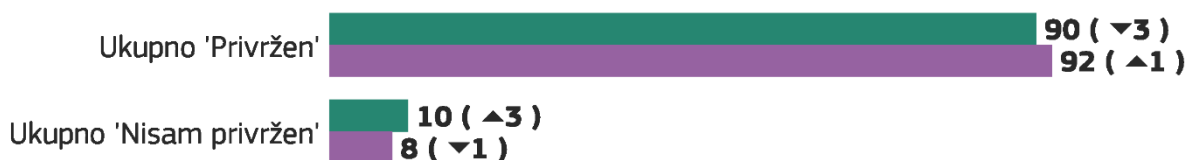
8. Privrženost gradu / zemlji / EU-u

QC1. Recite koliko ste privrženi... (%)

Svom gradu/selu



(NAŠOJ ZEMLJI)



Europskoj uniji



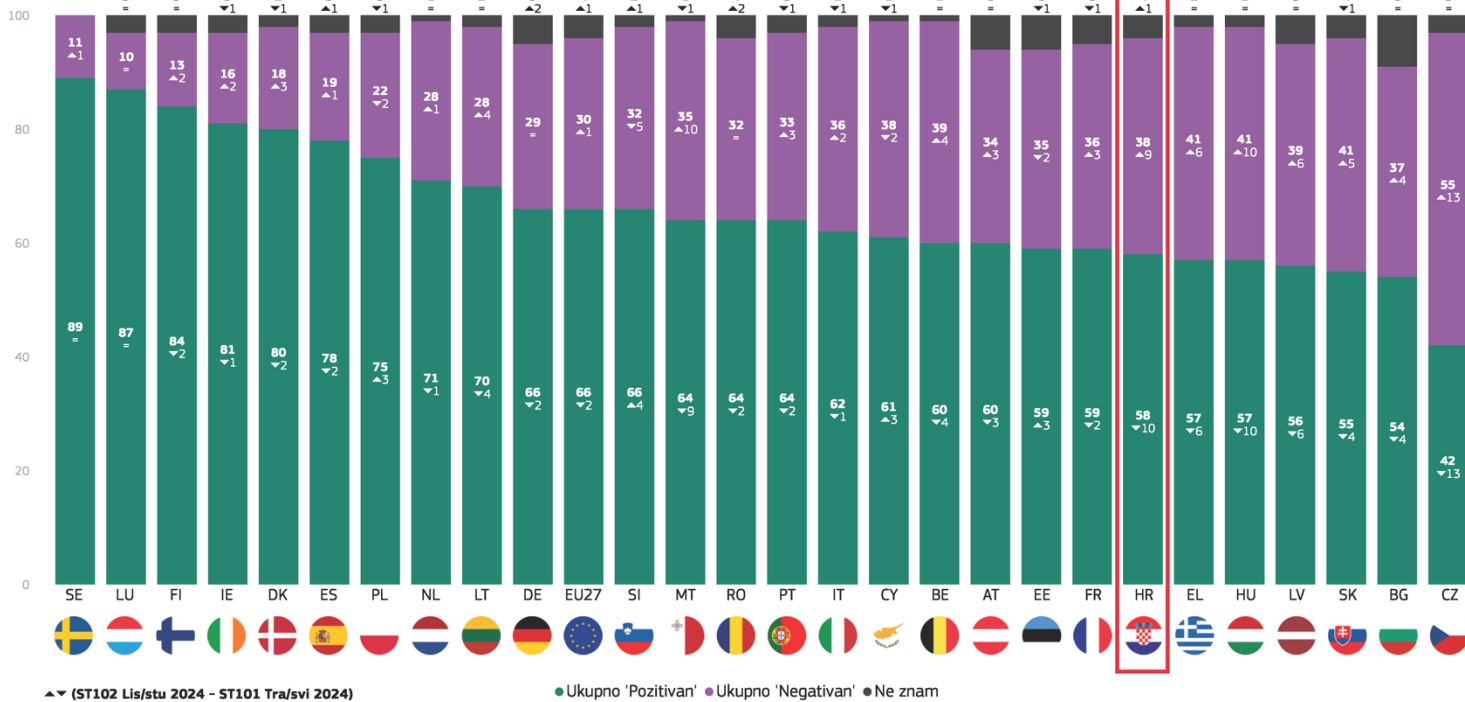
● HR ● EU27

▲▼ (ST102 Lis/stu 2024 - ST101 Tra/svi 2024)

ST102 Lis/stu 2024

9. Stavovi o useljavanju

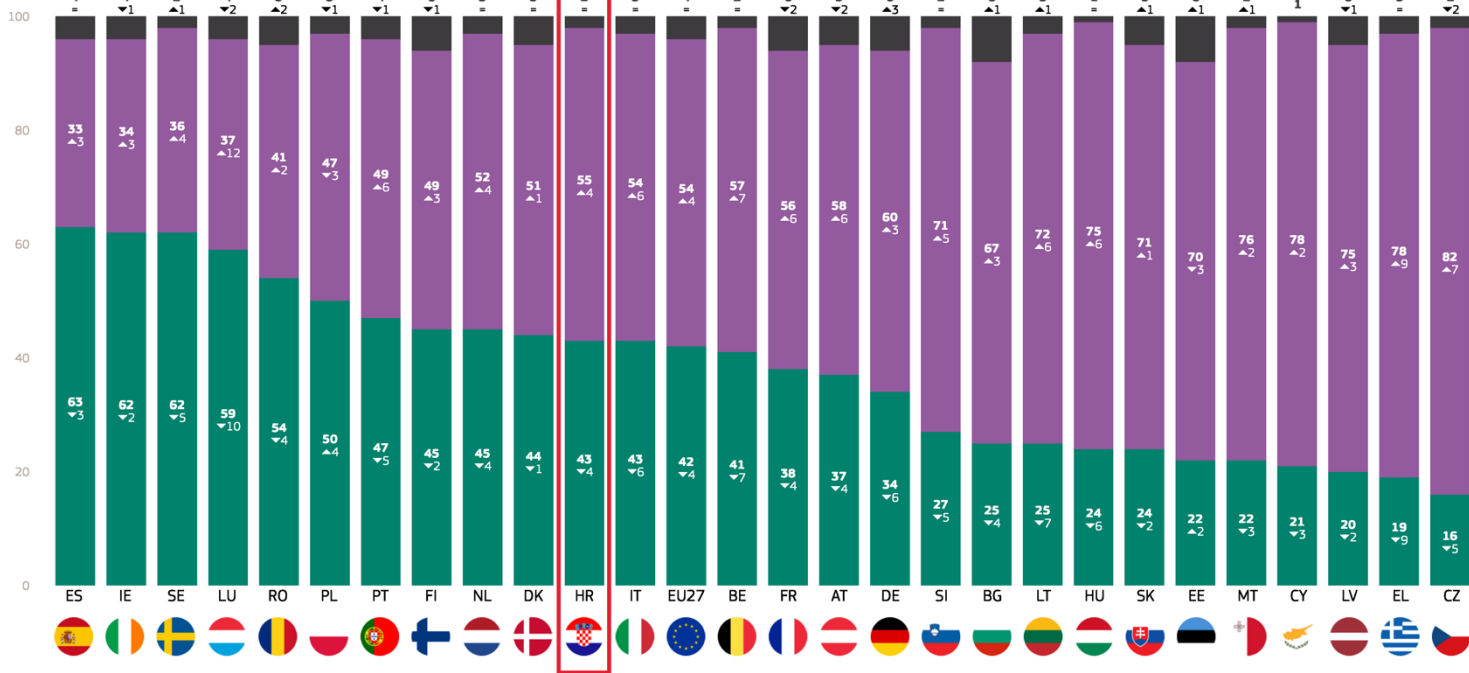
QB4.1. Recite izaziva li u vama svaka od sljedećih izjava pozitivan ili negativan osjećaj: Useljavanje ljudi iz drugih država članica EU-a (%)



▲▼ (ST102 Lis/stu 2024 - ST101 Tra/svi 2024)

● Ukupno 'Pozitivan' ● Ukupno 'Negativan' ● Ne znam

QB4.2. Recite izaziva li u vama svaka od sljedećih izjava pozitivan ili negativan osjećaj: Useljavanje ljudi iz država izvan EU-a (%)



▲▼ (ST102 Lis/stu 2024 - ST101 Tra/svi 2024)

● Ukupno 'Pozitivan' ● Ukupno 'Negativan' ● Ne znam

10. Srednjoročni zadatci EU-a

QB6ab. Prema vašem mišljenju, u kojem bi od sljedećih područja EU trebao poduzeti mjere srednjoročno, tj. u narednih pet godina? Prvenstveno? Još nešto? (%)

